

VIII. TASHQI IQTISODIY ALOQALAR

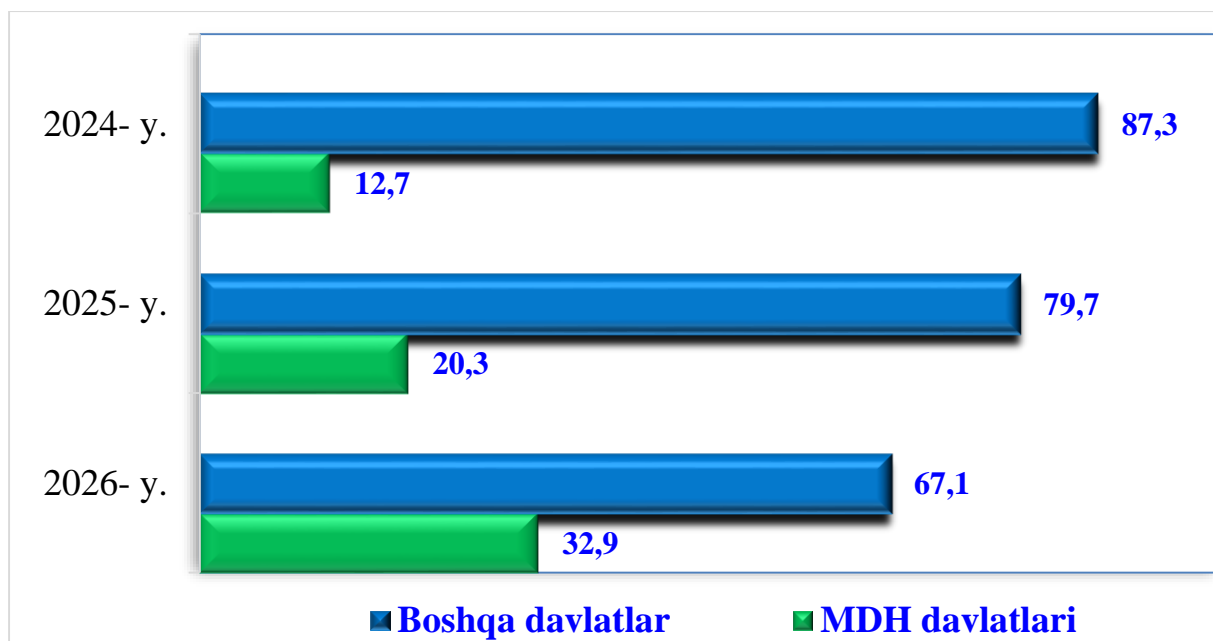
2026- yilning yanvar-martida tashqi savdo aylanmasi 235,6 mln. AQSH dollari tashkil etdi, shundan 94,4 mln. AQSH dollarini eksport operatsiyalari, 141,2 mln. AQSH dollarini import operatsiyalari hissasiga to'g'ri keldi.

Tashqi savdo aylanmasining saldosini -46,9 mln. AQSH dollarini tashkil qildi.

Yanvar-mart oylarida MDH va boshqa davlatlar kesimida viloyatning tashqi savdo aylanmasi (ming AQSH dollari)

	yanvar-mart		2025- yilning yanvar-martiga nisbatan foiz hisobida
	2025- y.	2026- y.	
Tashqi savdo aylanmasi	224 259,7	235 581,7	105,0
shu jumladan:			
MDH davlatlari	45 489,6	77 680,9	170,8
boshqa davlatlar	178 770,1	157 900,8	88,3
Eksport	98 920,9	94 348,7	95,4
shu jumladan:			
MDH davlatlari	28 598,4	39 661,8	138,7
boshqa davlatlar	70 322,5	54 686,9	77,8
Import	125 338,8	141 233,0	112,7
shu jumladan:			
MDH davlatlari	16 891,2	38 019,1	2,3 m.
boshqa davlatlar	108 447,6	103 213,9	95,2

**Yanvar-mart oylarida viloyat tashqi savdo aylanmasida
MDH va boshqa davlatlarning ulushi**
(umumiy hajmga nisbatan foiz hisobida)



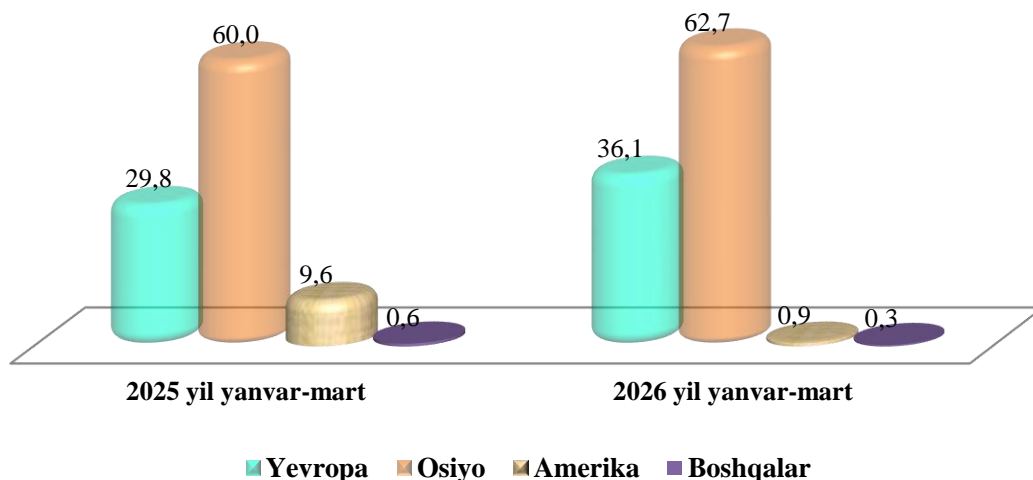
**Yanvar-mart oylarida Qashqadaryo viloyati
eksport-importi tarkibi**

	<i>Eksport va import operatsiyalari hajmi va ulushi</i>				<i>2025- yil yanvar-martga nisbatan foiz hisobida</i>
	<i>2025- yil</i>		<i>2026- yil</i>		
	<i>mln. AQSH doll.</i>	<i>jamidagi ulushi, %</i>	<i>mln. AQSH doll.</i>	<i>jamidagi ulushi, %</i>	
Eksport tarkibi	98,9	100,0	94,3	100,0	95,4
Oziq-ovqat mahsulotlari va tirik hayvonlar	15,4	15,6	22,9	24,3	148,4
Ichimliklar va tamaki	0,1	0,1	0,1	0,1	195,8
Yoqilg'idan tashqari nooziq-ovqat xomashyo	4,6	4,6	2,6	2,8	56,9
Mineral yoqilg'i, yog'lash moylari va shunga o'xshash materiallar	20,3	20,5	10,3	10,9	50,6

davomi

	<i>Eksport va import operatsiyalari hajmi va ulushi</i>				2025- yil yanvar-martga nisbatan foiz hisobida
	2025- yil		2026- yil		
	<i>mln. AQSH doll.</i>	<i>jamidagi ulushi, %</i>	<i>mln. AQSH doll.</i>	<i>jamidagi ulushi, %</i>	
Hayvon va o‘simliklar moylari (yog‘lari), yog‘lar va mumlar	1,0	1,0	0,1	0,1	8,2
Kimyoviy vositalar va shunga o‘xshash mahsulotlar	0,2	0,2	4,4	4,7	22,2 m.
Sanoat tovarlari	48,4	49,0	31,2	33,1	64,4
Mashinalar va transport asbob-uskunolari	0,2	0,2	10,7	11,4	48,7 m.
Boshqalar	6,1	6,2	10,0	10,6	163,3
Xizmatlar	2,6	2,6	2,0	2,2	78,5
Import tarkibi	125,3	100,0	141,2	100,0	112,7
Oziq-ovqat mahsulotlari va tirik hayvonlar	14,6	11,7	9,9	7,0	67,5
Ichimliklar va tamaki	0,0	0,0	0,0	0,0	3,3 m.
Yoqilg‘idan tashqari nooziq-ovqat xomashyo	2,7	2,1	2,5	1,8	93,1
Mineral yoqilg‘i, yog‘lash moylari va shunga o‘xshash materiallar	3,2	2,6	14,7	10,4	4,5 m.
Hayvon va o‘simliklar moylari (yog‘lari), yog‘lar va mumlar	0,5	0,4	0,6	0,4	119,4
Kimyoviy vositalar va shunga o‘xshash mahsulotlar	15,0	12,0	26,4	18,7	175,3
Sanoat tovarlari	12,3	9,8	5,0	3,6	40,7
Mashinalar va transport asbob-uskunolari	74,0	59,0	79,9	56,6	108,0
Boshqa tovarlar	2,9	2,3	2,3	1,6	79,3
Xizmatlar	0,0	0,0	141,2	100,0	112,7

Tashqi savdo aylanmasining qit'alar bo'yicha tarkibi (umumiy hajmga nisbatan foiz hisobida)



QASHQADARYO VILOYATI BILAN TASHQI SAVDO AYLANMASINING YUQORI ULUSHGA EGA BO'LGAN DAVLATLAR (2026- yil yanvar-mart oylari, hajmi ming AQSH dollari, ulushi foizda)



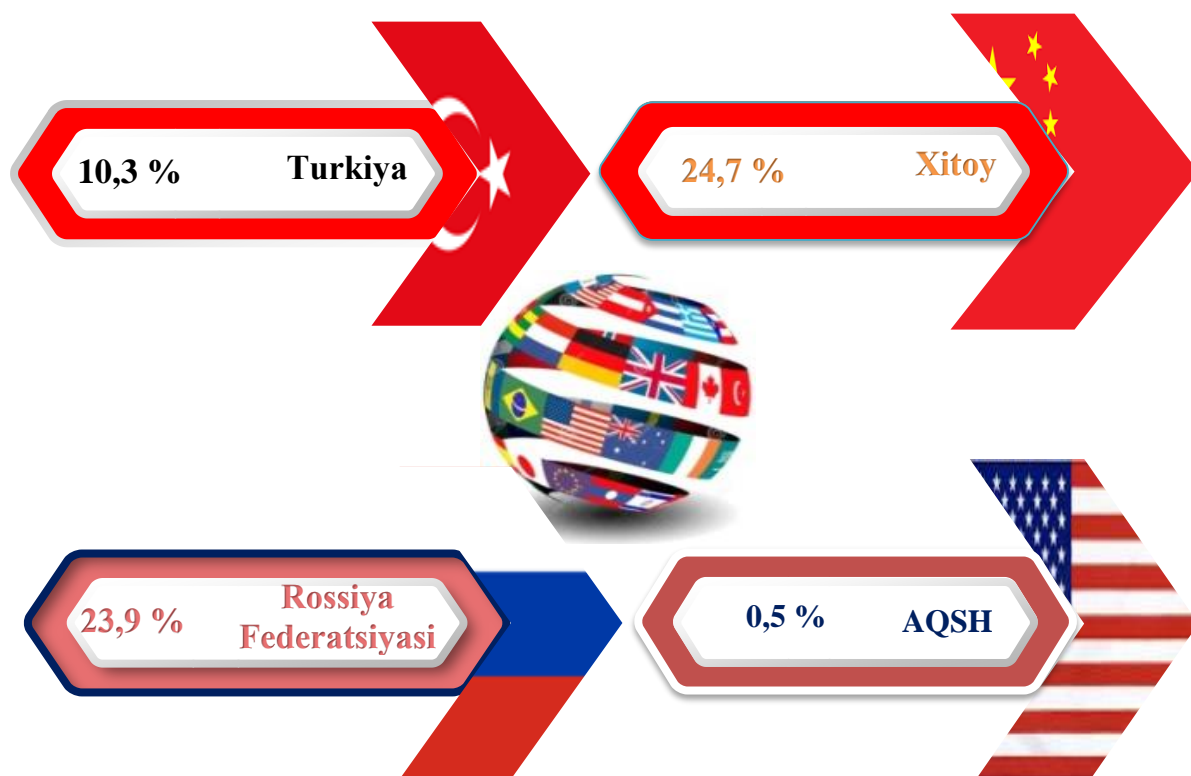
XXR	Rossiya	Qozog'iston	Turkiya	Pokistonn
TSA – 58218,2	TSA – 56292,6	TSA – 13633,2	TSA – 24329,1	TSA – 1163,1
Eksport: 12 547,6 Import: 45 670,6	Eksport: 29980,8 Import: 26311,8	Eksport: 7360,9 Import: 6272,3	Eksport: 18248,0 Import: 6081,1	Eksport: 363,0 Import: 800,1
24,7 %	23,9 %	5,8 %	10,3 %	0,5 %
Germaniya	Niderlandiya	AQSH	Afg'oniston	Tojikiston
TSA – 3715,7	TSA – 9307,3	TSA – 1094,1	TSA – 15289,0	TSA – 43948,2
Eksport: 232,9 Import: 3482,8	Eksport: 11,3 Import: 9296,0	Eksport: 387,7 Import: 706,4	Eksport: 14754,3 Import: 534,7	Eksport: 37281,1 Import: 6 667,1
1,6 %	4,0%	0,5 %	6,5 %	3,5 %

Qashqadaryo viloyati, jahonning 60 dan ortiq mamlakatlari bilan savdo aloqalarini amalga oshirib kelmoqda. TSA ning nisbatan salmoqli hissasi Xitoy Xalq Respublikasida (24,7 %), Rossiyada (23,9 %), Niderlandiya (4,0 %), Turkiyada (10,3 %), Qozog'istonda (5,8 %), Afg'onistonda (6,5 %) ,Tojikistonda (3,5 %) ,Germaniyada (1,6%) qayd etilgan.

Iqtisodiyotning real sektori tarmoqlari va korxonalarining barqaror va uzluksiz ishlashini ta'minlash uchun viloyatda zarur resurslar bazasi yaratilgan. Eksport tarkibida sezilarli o'zgarishlarga import tovarlarning o'rnini bosadigan mahsulotlar ishlab chiqarish va sanoat ishlab chiqarishni diversifikatsiya qilish natijasida erishildi.

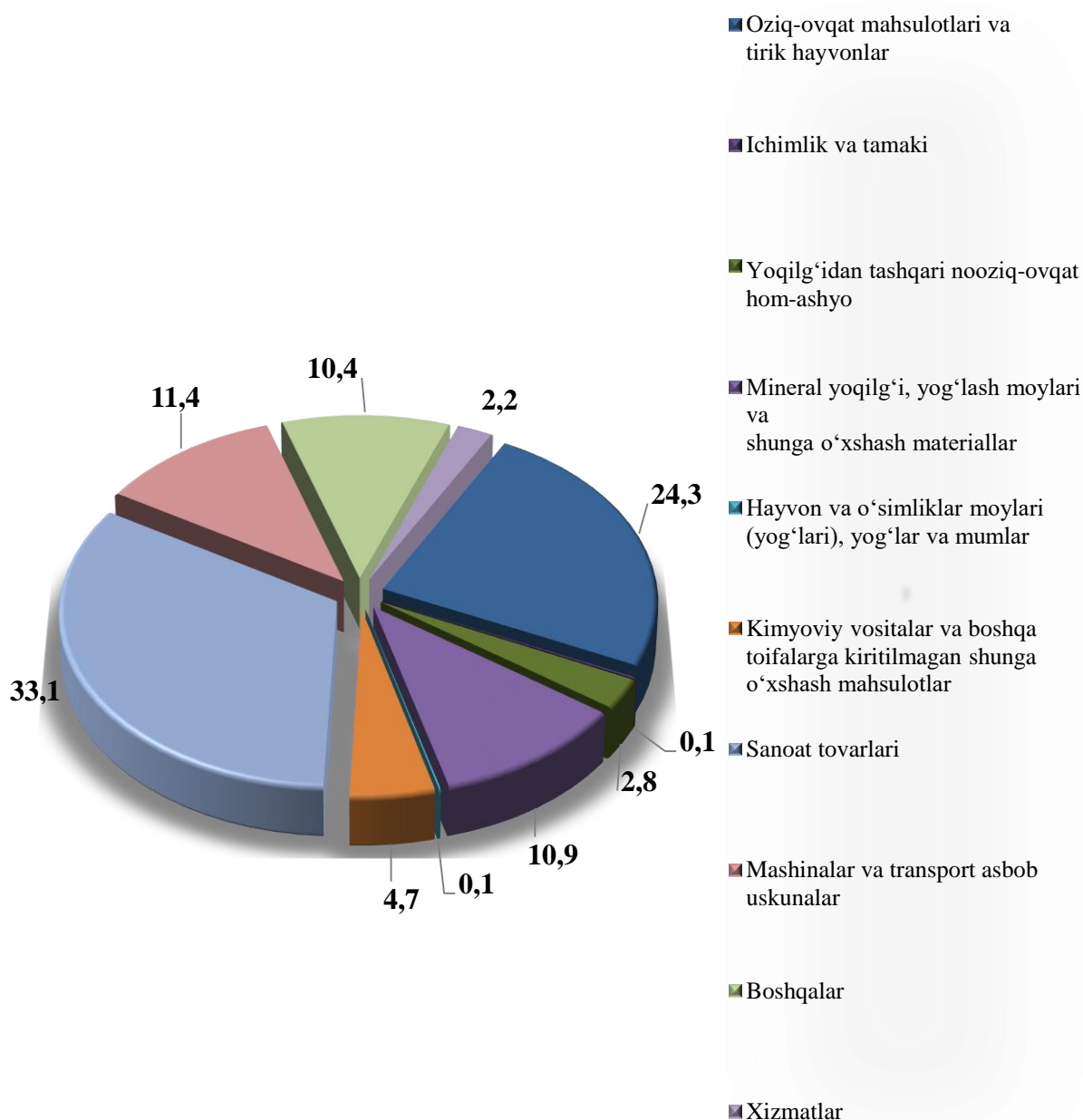
Shuningdek, qo'shni davlatlar bilan o'zaro aloqalarni mustahkamlash, mamlakatlarni ijtimoiy-iqtisodiy, savdo-sanoat hamda madaniy sohalardagi aloqalarini rivojlantirish borasida katta ishlar amalga oshirilayotganini ko'rish mumkin.

TSA da so'nggi yillarda katta o'zgarishlar kuzatilyapti. Misol uchun, so'nggi uch yilda TSA da Qozog'iston, Tojikiston, Qirg'iziston davlatlari bilan tashqi savdo aylanmasi oshgani kuzatilmoqda. Boshqa davlatlar (qo'shni davlatlardan tashqari) bilan esa, TSA da eng yuqori ulush Xitoy Xalq Respublikasi, AQSH, Turkiya, Rossiya Federatsiyasi, Niderlandiya va Yaponiya kabi davlatlari hissasiga to'g'ri kelgan.



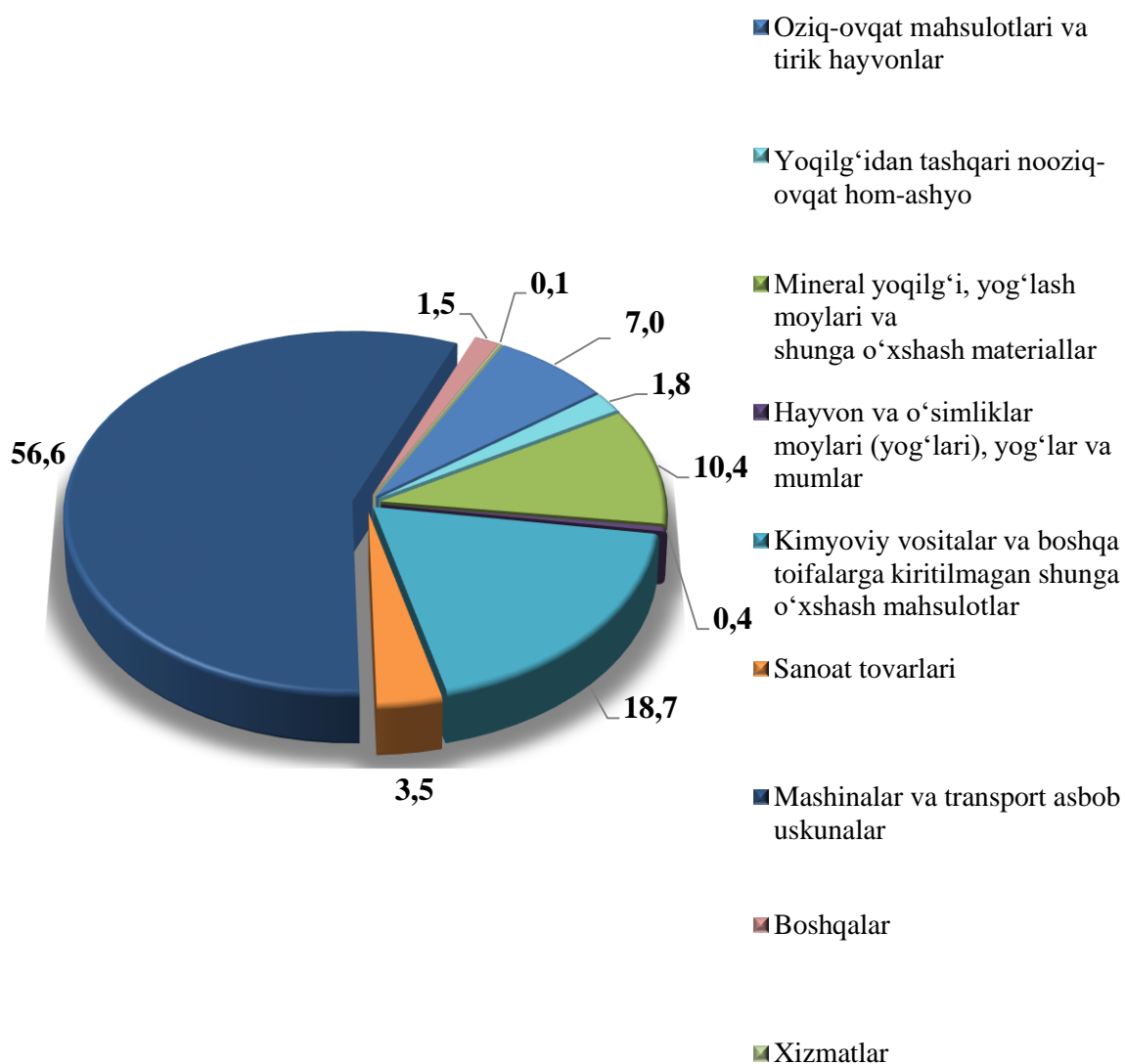
Tashqi iqtisodiy faoliyat bo'yicha 60 dan ortiq hamkor davlatlar orasidan 24 ta davlatda faol tashqi savdo balansi kuzatilgan, xususan, Turkiya (12,2 mln. AQSH dollari), Rossiya (3,7 mln. AQSH dollari), Afg'oniston (14,2 mln. AQSH dollari), Eron Islom Respublikasi (1,7 mln. AQSH dollari), Qozog'iston (1,1 mln. AQSH dollari), Vetnam (0,6 mln. AQSH dollari) tashkil etmoqda.

Tovar va xizmatlarning eksport tarkibi, jamiga nisbatan foizda




Tovar va xizmatlarning import tarkibi,

(jamiga nisbatan foizda)



2026- yilning yanvar-mart oylarida jami 37,0 ming tonna meva-sabzavot mahsulotlari 18 042,6 ming AQSH dollariga eksport qilindi (2025- yilning mos davriga nisbatan 162,0 % ga) ko'paydi.

Shuningdek, 4,7 ming tonna dukkakli sabzavotlar 6 896,9 ming AQSH dollariga eksport qilingan bo'lib, eksport hajmi 2025-yilning mos davriga nisbatan 92,9 % ni tashkil qildi.



Meva-sabzavot mahsulotlarining asosiy eksport bozorlari Qozog‘iston (35,2 %), Rossiya Federatsiyasi (25,5 %), Afg‘oniston (21,2 %), Pokiston (19,7 %) va Eron Islom Respublikasi (11,2 %) davlatlari hissasiga to‘g‘ri kelgan.

Bugungi kunda Qashqadaryo viloyatida meva-sabzavot mahsulotlarini ishlab chiqarish, qayta ishlash va eksport qilish sektorining salohiyati juda yuqori va bu qulay tabiiy-iqlim sharoitlari mavjudligi hamda mahalliy ishlab chiqaruvchilar tomonidan to‘plangan tajriba bilan ham bog‘liqligi bilan ifodalanadi. Shu munosabat bilan hukumat qishloq xo‘jaligi xom-ashyosini sanoat asosida qayta ishlashga va yetishtirilgan mahsulotni saqlash infratuzilmasini rivojlantirishga katta e‘tibor qaratmoqda.