

## VI. TRANSPORT

Mustaqillik yillarida transport va kommunikatsiya tizimini strategik rivojlantirish bo'yicha katta ishlar amalga oshirildi.

Mamlakatimizda yaratilgan samarali transport tizimi tashqi iqtisodiy aloqalarni rivojlantirish va boshqa mamlakatlar bilan integratsiyalashuv omilidir.

Yuk tashish. 2026- yil yanvar-mart oylarida barcha transport turlari tomonidan 12,9 mln. tonna yuk tashilgan bo'lib, bu o'tgan yilning shu davriga nisbatan 111,4 foizni tashkil etdi.

Yuk aylanmasi barcha transport turlari tomonidan 371,6 mln.tn-km.ni tashkil qildi va 109,4 foizni tashkil etdi.

Yuk tashish va yuk aylanmasi transport turlari bo'yicha quyidagicha ifodalanadi:

### Transport turlari bo'yicha yuk tashish va yuk aylanmasi hajmi va o'sish sur'ati

|                                  | 2026- yil<br>yanvar-mart | 2025- yil<br>yanvar-martga<br>nisbatan foiz<br>hisobida |
|----------------------------------|--------------------------|---|
| <b>Tashilgan yuk, mln. tn</b>    | <b>12,9</b>              | <b>111,4</b>  |
| <i>shu jumladan:</i>             |                          |   |
| avtomobil transportida           | 12,9                     | 111,4   |
| <b>Yuk aylanmasi, mln. tn-km</b> | <b>371,6</b>             | <b>109,4</b>  |
| <i>shu jumladan:</i>             |                          |   |
| avtomobil transportida           | 371,6                    | 109,4   |

Yakka tartibdagi tadbirkorlarning mahsulotlari transportining yuk aylanmasi 2025- yil yanvar-martga nisbatan 111,4 foizni tashkil etdi va 371,6 mln. tn-km. ni tashkil qildi. Yuk aylanmasining umumiy hajmida yakka tartibdagi tadbirkorlarning ulushi 44,9 foizni tashkil etdi (2025- yil yanvar-martda 77,0 foiz).

Qashqadaryo viloyatining shahar, tumanlarda tashilgan yuk bo'yicha yetakchi o'rinni Qarshi shahri (2565,4 ming tonna) egalladi. Shu bilan birga, eng yuqori tonna G'uzor (1102,3 ming tonna) va Qarshi (1060,5 ming tonna) tumanlarida kuzatildi.

**Tumanlar kesimida yuk tashish, ming tonna**  
(2026- yilning yanvar–mart oylarida)

|                      | <i>ming tonna</i> | <i>2025- yil yanvar-<br/>martga nisbatan<br/>foiz hisobida</i> | <i>jamiga nisbatan ulushi, foiz<br/>hisobida</i> |
|----------------------|-------------------|--|--|
| <b>Viloyat jami:</b> | <b>12 925,1</b>   | <b>111,4</b>   | <b>100,0</b>                                     |
| Qarshi sh.           | 2 565,4           | 110,4  | 19,8   |
| Shahrisabz sh.       | 959,4             | 112,1  | 7,4  |
| <i>tumanlar:</i>     |                   |  |  |
| Gʻuzor               | 1 208,3           | 111,5  | 9,3  |
| Dehqonobod           | 897,9             | 110,9  | 6,9  |
| Qamashi              | 564,9             | 111,8  | 4,4  |
| Qarshi               | 1 168,1           | 110,1  | 9,0  |
| Koson                | 645,2             | 110,2  | 5,0  |
| Kitob                | 1 073,2           | 112,3  | 8,3  |
| Mirishkor            | 401,8             | 111,0  | 3,1  |
| Muborak              | 499,8             | 114,9  | 3,9  |
| Nishon               | 401,5             | 109,4  | 3,1  |
| Kasbi                | 411,9             | 114,4  | 3,2  |
| Koʻkdala             | 369,6             | 113,0  | 2,9  |
| Chiroqchi            | 629,4             | 110,3  | 4,9  |
| Shahrisabz           | 676,9             | 112,7  | 5,2  |
| Yakkabogʻ            | 451,9             | 111,6  | 3,5  |

Koʻrsatilgan yuk tashishda eng kichik tonna quyidagi tumanlar Nishon (401,5 ming tonna), Mirishkor (401,8 ming tonna), Kasbi (411,9 ming tonna) tumanlari hissasiga toʻgʻri keldi.

**Tashilgan yukning umumiy hajmida hududlarning ulushi, % da**  
(2026- yil yanvar-mart)



Hududlar boʻyicha tashilgan yukning yuqori ulushi boʻyicha yetakchi oʻrinni Qarshi shahri (19,8 foiz) egalladi. Shu bilan birga Gʻuzor (9,3 foiz), Qarshi (9,0 foiz) va Kitob (8,3 foiz) tumanlarida kuzatildi.

Viloyatning yuk aylanmasi hajmida yetakchi oʻrinni Qarshi shahar (45,7 mln. tonna-km) egalladi. Shu bilan birga eng yuqori koʻrsatkich bilan Dehqonobod (33,2 mln. tonna-km) va Kitob (32,5 mln. tonna-km) tumanlarida kuzatildi.

## Hududlar kesimida yuk aylanmasi


(2026- yilning yanvar-mart oylarida)

mln. tonna-km

|                      | <i>Mln.<br/>tonna-km</i> | <i>2025- yil yanvar-<br/>martga nisbatan foiz<br/>hisobida</i> | <i>jamiga nisbatan ulushi, foiz<br/>hisobida</i> |
|----------------------|--------------------------|--|--|
| <b>Viloyat jami:</b> | <b>371,6</b>             | <b>109,4</b>   | <b>100,0</b>                                     |
| Qarshi sh.           | 45,8                     | 109,7  | 12,3   |
| Shahrisabz sh.       | 27,4                     | 108,8  | 7,4  |
| <i>tumanlar:</i>     |                          |  |  |
| G'uzor               | 16,4                     | 108,0  | 4,4  |
| Dehqonobod           | 33,2                     | 109,5  | 8,9  |
| Qamashi              | 19,1                     | 108,9  | 5,1  |
| Qarshi               | 27,3                     | 109,2  | 7,4  |
| Koson                | 22,2                     | 109,0  | 6,0  |
| Kitob                | 35,3                     | 108,5  | 9,5  |
| Mirishkor            | 10,5                     | 110,6  | 2,8  |
| Muborak              | 25,2                     | 109,8  | 6,8  |
| Nishon               | 18,4                     | 110,1  | 5,0  |
| Kasbi                | 17,8                     | 110,3  | 4,8  |
| Ko'kdala             | 13,5                     | 110,0  | 3,6  |
| Chiroqchi            | 19,2                     | 109,6  | 5,2  |
| Shahrisabz           | 28,8                     | 109,9  | 7,7  |
| Yakkabog'            | 11,4                     | 108,1  | 3,1  |

Ko'rsatilgan yuk aylanmasidagi eng kichik tonna-km quyidagi hududlar Mirishkor (10,5 mln. tonna-km), Yakkabog' (11,4 mln. tonna-km) va Ko'kdala (13,5 mln. tonna-km) tumanlari hissasiga to'g'ri keldi.

**Tashilgan yuk aylanmasining umumiy hajmida hududlarning ulushi,**  
foiz hisobida (2026- yil yanvar-mart)



Hududlar bo'yicha tashilgan yuk aylanmasining yuqori ulushi bo'yicha yetakchi o'rinni Qarshi shahar (12,3 foiz) egalladi. Shu bilan birga Kitob (9,5 foiz), va Dehqonobod (8,9 foiz) tumanlarida kuzatildi.

Yo'lovchi tashish. 2026- yil yanvar-martda barcha transport turlari tomonidan 91,2 mln. kishi tashilgan bo'lib, bu ko'rsatkich o'tgan yilning shu davriga nisbatan 112,3 foizni tashkil etdi. Yo'lovchi aylanmasi ushbu davrda 105,9 foizga teng bo'lib, 2 649,2 mln. yo'lovchi-km. ni tashkil qildi.

**Transport turlari bo'yicha yo'lovchi tashish va yo'lovchi aylanmasi hajmi va o'sish sur'ati**

|  | 2026- yil<br>yanvar-mart | 2025- yil<br>yanvar-martga<br>nisbatan foiz<br>hisobida |
|--|--------------------------|---|
| <b>Transportda tashilgan yo'lovchilar, mln.kishi</b> | <b>91,2</b>              | <b>112,3</b>  |
| <i>shu jumladan: avtomobil transportida</i>          | 91,2                     | 112,3   |
| <b>Yo'lovchi aylanmasi, mln. yo'lovchi-km</b>        | <b>2649,2</b>            | <b>105,9</b>  |
| <i>shu jumladan: avtomobil transportida</i>          | 2649,2                   | 105,9   |

Jami avtomobil transportidagi yo‘lovchi aylanmasi 2025- yil yanvar-martga nisbatan 5,5 foizga o‘sdi va 146,8 mln. yo‘lovchi-km.ni tashkil qildi.

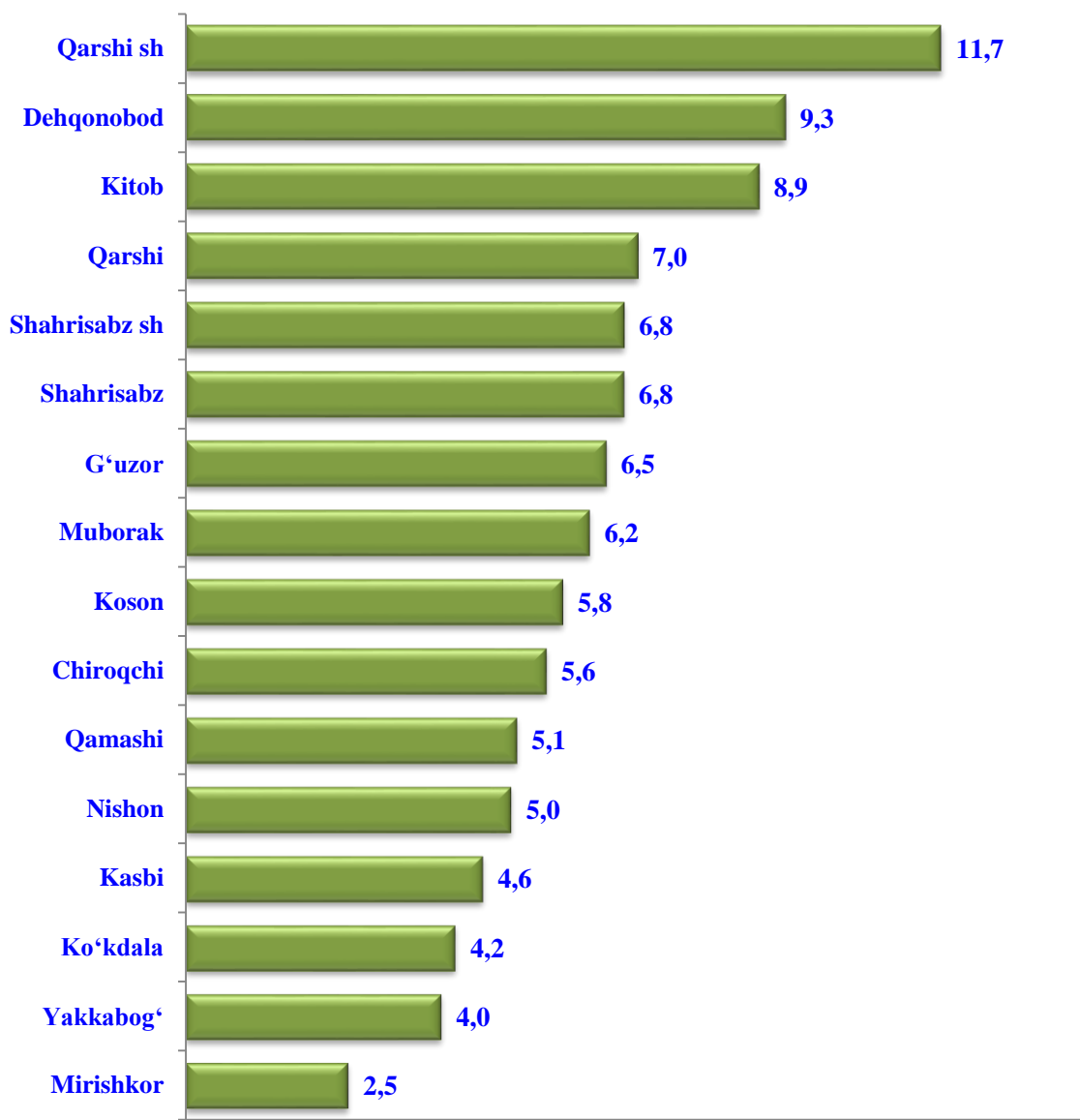
Viloyatning tuman, shaharlar bo‘yicha tashilgan yo‘lovchi bo‘yicha yetakchi o‘rinni Qarshi shahri (10,7 mln. kishi) egalladi. Shu bilan birga, eng yuqori ko‘rsatkich bilan Dehqonobod (8,5 mln. kishi) va Kitob (8,1 mln. kishi) tumanlarida mos tavishda kuzatildi.

**Hududlar kesimida yo‘lovchi tashish, mln. kishi**  
(2026- yilning yanvar–mart)

|                      | <i>mln. kishi</i> | <i>2025- yil yanvar-<br/>martga nisbatan foiz<br/>hisobida</i> | <i>jamiga nisbatan<br/>ulushi, foiz<br/>hisobida</i> |
|----------------------|-------------------|--|--|
| <b>Viloyat jami:</b> | <b>91,2</b>       | <b>112,3</b>   | <b>100,0</b>   |
| Qarshi sh.           | 10,7              | 114,3  | 11,7   |
| Shahrisabz sh.       | 6,2               | 113,7  | 6,8  |
| <i>tumanlar:</i>     |                   |  |  |
| G‘uzor               | 5,9               | 113,8  | 6,5  |
| Dehqonobod           | 8,5               | 114,0  | 9,3  |
| Qamashi              | 4,7               | 114,9  | 5,1  |
| Qarshi               | 6,4               | 110,9  | 7,0  |
| Koson                | 5,3               | 110,6  | 5,8  |
| Kitob                | 8,1               | 111,2  | 8,9  |
| Mirishkor            | 2,3               | 113,5  | 2,5  |
| Muborak              | 5,7               | 111,8  | 6,2  |
| Nishon               | 4,6               | 110,5  | 5,0  |
| Kasbi                | 4,2               | 112,7  | 4,6  |
| Ko‘kdala             | 3,8               | 110,3  | 4,2  |
| Chiroqchi            | 5,1               | 111,1  | 5,6  |
| Shahrisabz           | 6,2               | 110,4  | 6,8  |
| Yakkabog‘            | 3,6               | 110,0  | 4,0  |

Ko'rsatilgan yo'lovchi tashishda eng kichik quyidagi hududlar Mirishkor (2,3 mln. kishi), Yakkabog' (3,6 mln. kishi), Ko'kdala (3,8 mln. kishi) va Kasbi (4,2 mln. kishi) tumanlari hissasiga to'g'ri keldi.

**Tashilgan yo'lovchining umumiy hajmida hududlarning ulushi, % da**  
(2026- yil yanvar-mart)



Hududlar bo'yicha tashilgan yo'lovchining yuqori ulushi bo'yicha yetakchi o'rinni Qarshi shahri (11,7 foiz) egalladi. Shu bilan birga, eng yuqori ko'rsatkich bilan Dehqonobod (9,3 foiz), Kitob (8,9 foiz) va Qarshi (7,0 foiz) tumanlarida kuzatildi.

Viloyatning yo'lovchi aylanmasi hajmida yetakchi o'rinni Qarshi shahri (720,5 mln. yo'lovchi-km) shahri egalladi. Shu bilan birga eng yuqori ko'rsatkich bilan Shahrisabz sh (286,3 mln. yo'lovchi-km), Qarshi (164,8 mln. yo'lovchi-km) va Mirishkor (155,8 mln. yo'lovchi-km) tumanlarida kuzatildi.

## Hududlar kesimida yo‘lovchi aylanmasi

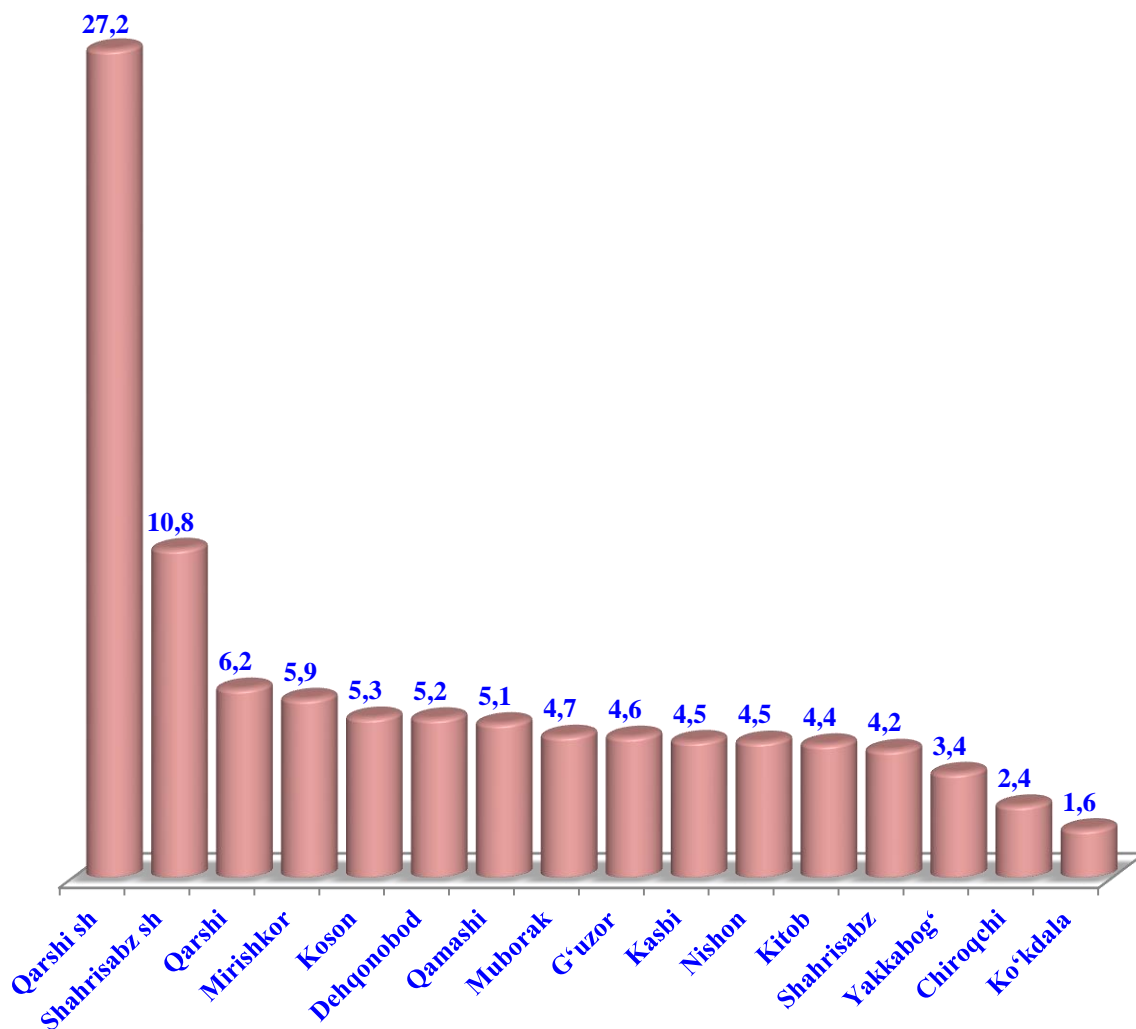
(2026- yil yanvar-mart oylarida)

mln. yo‘lovchi-km

|                      | <i>mln.<br/>yo‘lovchi-km</i> | <i>2025- yil yanvar-<br/>martga nisbatan<br/>foiz hisobida</i> | <i>jamiga nisbatan<br/>ulushi, foiz<br/>hisobida</i> |
|----------------------|------------------------------|--|--|
| <b>Viloyat jami:</b> | <b>2 649,2</b>               | <b>105,9</b>   | <b>100,0</b>   |
| Qarshi sh.           | 720,5                        | 107,8  | 27,2   |
| Shahrisabz sh.       | 286,3                        | 106,8  | 10,8   |
| <i>tumanlar:</i>     |                              |  |  |
| G‘uzor               | 120,3                        | 104,5  | 4,6  |
| Dehqonobod           | 138,9                        | 104,7  | 5,2  |
| Qamashi              | 134,7                        | 104,3  | 5,1  |
| Qarshi               | 164,8                        | 104,2  | 6,2  |
| Koson                | 139,6                        | 105,2  | 5,3  |
| Kitob                | 116,3                        | 105,1  | 4,4  |
| Mirishkor            | 155,8                        | 103,8  | 5,9  |
| Muborak              | 123,8                        | 103,0  | 4,7  |
| Nishon               | 118,7                        | 103,5  | 4,5  |
| Kasbi                | 119,2                        | 103,6  | 4,5  |
| Ko‘kdala             | 41,9                         | 103,2  | 1,6  |
| Chiroqchi            | 62,8                         | 107,1  | 2,4  |
| Shahrisabz           | 111,4                        | 108,6  | 4,2  |
| Yakkabog‘            | 91,3                         | 107,0  | 3,4  |

Ko‘rsatilgan yo‘lovchi aylanmasidagi eng kichik yo‘lovchi-km quyidagi hududlar Ko‘kdala (41,9 mln. yo‘lovchi-km), Chiroqchi (62,8 mln. yo‘lovchi-km), Yakkabog‘ (91,3 mln. yo‘lovchi-km) va Shahrisabz (111,4 mln. yo‘lovchi-km) tumanlari hissasiga to‘g‘ri keldi.

**Tashilgan yo‘lovchi aylanmasining  
umumiy hajmida hududlarning ulushi, % da**  
(2026- yil yanvar-mart)



Hududlar bo'yicha yuk aylanmasining yuqori ulushi bo'yicha yetakchi o'rinni Qarshi shahri (27,2 foiz) bilan egalladi. Shu bilan birga eng yuqori ko'rsatkich Shahrisabz shahrida (10,8 foiz), Qarshi (6,2 foiz) va Mirishkor tumanlarida (5,9 foiz) kuzatildi.